

A T T I V I T A'		EUR   P A S S I V I T A'		EUR	
101	LIQUIDITA'	2.523,30	102	BANCHE	96.161,37
101.00001	CASSA	327,30	102.00013	BANCHE C/COMPET.DA ADDEBITARE	6.161,37
101.00002	CASSA ASSEGNI	2.196,00	102.00030	BCC CASTELLANA GROTTE-C/44615	90.000,00
102	BANCHE	93.402,07	110	IVA C/ERARIO	11.370,00
102.00001	BANCA POPOLARE BARI	89.937,17	110.00001	IVA C/ERARIO	11.370,00
102.00010	BCC CASTELLANA GROTTE	415,66	302	DEBITI VS FORNITORI	63.895,82
102.00032	BPER BANCA SPA	851,23	302.00001	FORNITORI C/FATTURE DA RICEVERE	63.895,82
102.00046	BANCA POPOLARE BARI C/29363	2.198,01	307	DEBITI VS DIPENDENTI - AGENTI	2.908,00
104	CREDITI VS CLIENTI	20.491,80	307.00001	PERSONALE C/RETRIBUZIONI	2.908,00
104.00001	CLIENTI C/FATTURE DA EMETTERE	20.491,80	308	DEBITI VS ALTRI	315.193,61
108	CREDITI VS ALTRI	480.845,98	308.00004	AMMINISTRATORI C/COMPETENZE	1.011,00
108.00005	FORNITORI C/ANTICIPI	110.821,00	308.00006	DEBITI DIVERSI	9.168,00
108.00032	CREDITO VS/REGIONE PUGLIA	250.000,00	308.00007	DICHIARAZIONI DA RICEVERE	52.980,00
108.00034	CREDITO IRES	88.714,22	308.00014	DEBITI V/CARRISTI	91.440,00
108.00050	RITENUTE D'ACCONTO IRES	11.800,00	308.00015	DEBITI V/PROPAGGINANTI	5.400,00
108.00054	CREDITO VS/BOOKING PER BIGLIETTI V.	3.733,57	308.00017	DEBITI RATEIZZATI V/AGENZIA ENTRATE	14.564,80
108.00055	CREDITI IN CONTENZIOSO	8.867,19	308.00034	DEBITI VS/COMUNE PER TRANSAZIONE	117.044,32
108.00064	CREDITO D'IMPOSTA ENERGIA	6.910,00	308.00035	DEBITI RATEIZZATI	1.080,99
180	RATEI E RISCONTI ATTIVI	407,67	308.00036	DEBITI VS/COMUNE PER TASSA RIFIUTI	22.504,50
180.00002	RISCONTI ATTIVI	407,67	318	DEBITI TRIBUTARI E VS IST.PREVIDENZA	15.993,23
201	IMMOBILIZZAZIONI MATERIALI	419.272,50	318.00002	ERARIO C/IRES	2.328,00
201.00001	TERRENI	15.747,73	318.00005	ERARIO C/IRAP	7.129,75
201.00101	FABBRICATI	161.252,27	318.00019	ERARIO C/RIT.COLLABORATORI COORDIN.	336,76
201.00102	COSTRUZIONI LEGGERE	23.700,27	318.00020	ERARIO C/RIT.REDD.LAVORO DIPENDENTE	484,70
201.00401	ATTREZZATURE	170.734,08	318.00021	ERARIO C/RIT.REDD.LAVORO AUTONOMO	4.239,66
201.00451	ARREDAMENTO	14.308,08	318.00028	RITEN.IRPEF RIVAL.T.F.R.	476,10
201.00452	MOBILI E MACCHINE ORDINARIE D'UFFIC.	6.151,54	318.00100	INPS C/CONTRIBUTI	631,28
201.00461	MACCHINE ELETTRONICHE D'UFFICIO	27.378,53	318.00101	INPS L.335/95	351,36
202	IMMOBILIZZAZIONI IMMATERIALI	20.887,84	318.00110	INAIL C/COMPETENZE	1,19
202.00008	ONERI PLURIENNALI	20.887,84	318.00122	DEBITI VS/EBCM	2,43
203	IMMOBILIZZAZIONI FINANZIARIE	19.960,98	318.00123	DEBITI VS/ESTI	12,00
203.00001	PARTECIPAZIONI	1.031,63	351	RATEI E RISCONTI PASSIVI	329,23
203.00003	CAUZIONI	1.103,12	351.00001	RATEI PASSIVI	329,23
203.00004	TITOLI-POLIZZA VITA	17.826,23	401	FONDI AMM.TO IMMOBILIZ. MATERIALI	217.441,28
501	CLIENTI	16.458,00	401.00101	FONDO AMM.TO FABBRICATI	27.401,07
			401.00102	FONDO AMM.TO COSTRUZIONI LEGGERE	23.700,27
			401.00401	FONDO AMM.TO ATTREZZATURE	120.157,32
			401.00451	FONDO AMM.TO ARREDAMENTO	14.308,08
			401.00452	FONDO AMM.TO MOBILI E MACCH.ORD.UFF.	6.151,54
			401.00461	FONDO AMM.TO MACCHINE ELETTR. D'UFF.	1.538,20
			401.00716	FONDO AMM.TO MACCH.ELETT.D'UFF.-C.C.	24.184,80
			430	TRATTAMENTO DI FINE RAPPORTO LAVORO	49.616,25
			430.00011	FONDO T.F.R. IMPIEGATI	49.616,25
			450	CAPITALE SOCIALE	79.060,53
			450.00020	FONDO DI DOTAZIONE	78.738,66
			450.00070	ALTRE RISERVE	321,87
			601	FORNITORI	210.756,31
			602	PROFESSIONISTI	4.814,24
Totale A T T I V I T A'		1.074.250,14	Totale P A S S I V I T A'		1.067.539,87
			Utile d' esercizio		6.710,27
			Totale a pareggio		1.074.250,14

Continua...

FONDAZIONE CARNEVALE DI PUTIGNANO  
Via Conversano N. 3/F  
70017 PUTIGNANO (BA)  
P.IVA: 04187770724

C O S T I		EUR   R I C A V I		EUR	
702	MANIFESTAZIONI	397.041,38	801	RICAVI DA VENDITE E PRESTAZIONI	115.491,80
702.00001	PROPAGGINE-MONTEPREMI	5.400,00	801.00012	PUBBLICITA'	95.000,00
702.00003	PROPAGGINE-SERVICE AUDIO/LUCI	10.000,00	801.00016	PRESTAZIONI VARIE	20.491,80
702.00004	PROPAGGINE-INIZIAT.COLLATER.E ALLEST	500,00			
702.00005	PROPAGGINE-SPESE VARIE	4.143,09	805	ALTRI RICAVI E PROVENTI	526.451,75
702.00011	MANIFEST.COLLATERALI-GRUPPI/CONCERTI	4.000,00	805.00001	PROVENTI VARI	614,00
702.00012	MANIFEST.COLLATERALI-SPESE TIPOGRAF.	483,10	805.00003	CONTRIBUTI IN C/ESERCIZIO	56.910,00
702.00014	MANIFEST.COLLATERALI-SERVIZI/ADDOBBI	8.880,00	805.00004	CONTRIBUTI COMUNE ORDINARI	165.000,00
702.00019	MANIFEST.COLLATERALI-COMPENSI A TERZ	2.570,00	805.00011	CONTRIBUTI REGIONE	50.000,00
702.00048	MANIF.ESTIVA-SPETTACOLI, SIAE, STAMPE,	49.015,30	805.00016	CONTRIBUTI REGIONE STRAORDINARI	250.000,00
702.00049	MANIF.ESTIVA-VVFF, ASSIST.MEDICA, OPER	2.500,00	805.00025	SOPRAVVVENIENZE ATTIVE ORDINARIE	3.927,75
702.00050	MANIF.ESTIVA-COLLABORAZ.,SERV.ORDINE	22.617,50			
702.00051	MANIF.ESTIVA-RAPPRESENTANZE	7.565,14	807	PROVENTI FINANZIARI	61,61
702.00052	MANIF.ESTIVA-ALTRE SPESE VARIE	4.776,06	807.00001	INTERESSI ATTIVI SU C/C	55,59
702.00053	MANIF.ESTIVA-SERVIZI E ADDOBBI	233.691,89	807.00003	INTERESSI ATTIVI DIVERSI	6,02
702.00061	PROMOZIONE-GIORNALI E ALTRA PUBBLIC.	2.013,85			
702.00062	PROMOZIONE-RADIO E TELEVISIONI	13.850,25			
702.00063	PROMOZIONE-RAPPRESENTANZE	178,99			
702.00064	PROMOZIONE-SPESE TRASFERTA	4.296,21			
702.00066	PROMOZIONE-GRAFICA E SPESE TIPOGRAF.	260,00			
702.00067	PROMOZIONE-ALTRI COSTI VARI	20.300,00			
703	SPESE PER GESTIONE DELLA STRUTTURA	64.771,57			
703.00001	STIPENDI PERSONALE DIPENDENTE	21.693,18			
703.00002	INPS PERSONALE DIPENDENTE	4.469,21			
703.00003	INAIL PERSONALE DIPENDENTE	83,27			
703.00004	T.F.R. PERSONALE DIPENDENTE	6.181,30			
703.00007	CONSIGLIERI	1.464,33			
703.00008	COLLEGIO DEI REVISORI	11.600,00			
703.00009	CONSULENZA AMMINISTRATIVA E DEL LAV.	7.108,00			
703.00010	COLLAB.SEGRETERIA E UFFICIO STAMPA	6.240,00			
703.00011	ALTRI ONERI PREVIDENZIALI E ASSIST.	688,00			
703.00012	SPESE TRASFERTA CONSIGLIERI	1.420,60			
703.00013	DIRETTORE ARTISTICO	3.450,00			
703.00015	CONTRIBUTI EBCM	19,44			
703.00016	CONTRIBUTI ESTI	120,00			
703.00017	CONTRIBUTI CONSIGLIERI	234,24			
710	SPESE GENERALI	90.533,53			
710.00001	ENERGIA ELETTRICA	685,81			
710.00002	SPESE RISCALDAMENTO	822,81			
710.00003	SPESE TELEFONICHE	1.282,42			
710.00004	SPESE CELLULARE	184,68			
710.00005	ASSICURAZIONI	3.018,07			
710.00008	SPESE RAPPRESENTANZA	3.781,82			
710.00009	CANCELLERIA	101,67			
710.00010	SPESE LEGALI E PROFESSIONALI	23.342,46			
710.00013	VALORI BOLLATI	131,00			
710.00014	QUOTE ASSOCIATIVE	200,00			
710.00015	TASSA R.S.U.	5.222,00			
710.00017	ABBUONI E ARROTONDAMENTI	54,72			
710.00018	ALTRE SPESE VARIE	1.141,78			
710.00019	COSTI VARI INEDUCIBILI	404,52			
710.00020	CONDOMINIO	420,00			
710.00024	ATTREZZI E MATERIALI UFFICIO	317,84			
710.00025	SPESE PULIZIA UFFICIO	1.072,00			
710.00026	MANUTENZIONE UFFICIO	2.044,33			
710.00029	PERDITE SU CREDITI	8.072,54			
710.00032	SPESE BOLLO SU C/C	411,40			
710.00033	NOLO ATTREZZATURE UFFICIO	996,00			
710.00034	IMU	1.113,00			
710.00035	SOPRAVVVENIENZE PASSIVE ORDINARIE	35.712,66			
711	SPESE MANUTENZIONE	46.530,91			
711.00003	MANUTENZ.ORDIN.E STRAORD.BENI MOBILI	200,00			
711.00007	ENERGIA ELETTRICA CAPANNONI	44.829,22			
711.00008	ACQUA E FOGNA CAPANNONI	1.501,69			
713	IMPOSTE SUL REDDITO DELL'ESERCIZIO	5.762,00			
713.00002	IRAP	3.434,00			
713.00004	IRES	2.328,00			
714	ONERI FINANZIARI E BANCARI	18.566,96			
714.00001	INTERESSI PASSIVI SU C/C	7.997,76			
714.00002	INTERESSI PASSIVI SU MUTUI	1.214,25			
714.00003	INTERESSI PASSIVI DIVERSI	962,53			
714.00004	INTERESSI PASSIVI DI MORA	17,55			
714.00005	SPESE E COMMISSIONI BANCARIE	8.220,03			
714.00006	COMMISSIONI CARTE CREDITO	27,80			
714.00008	RITEN.SU INTERESSI ATTIVI INEDUCIB.	14,46			
714.00015	INTERESSI IVA TRIM.INEDUCIBILI	112,58			
720	AMMORTAMENTI IMM. MATERIALI	8.347,89			
720.00101	AMMORTAMENTO FABBRICATI	1.889,73			
720.00401	AMMORTAMENTO ATTREZZATURE	6.274,21			
720.00461	AMMORTAMENTO MACCH.ELETRONICHE UFF.	183,95			
725	AMMORTAMENTI IMM. IMMATERIALI	3.740,65			
725.00008	AMMORTAMENTO ONERI PLURIENNALI	3.740,65			
Totale	C O S T I	635.294,89	Totale	R I C A V I	642.005,16
Utile	d' esercizio	6.710,27			
Totale a pareggio		642.005,16			

Ultima pagina.

FONDAZIONE CARNEVALE DI PUTIGNANO  
Via Conversano N. 3/F  
70017 PUTIGNANO (BA)  
P.IVA: 0418777024

**FONDAZIONE CARNEVALE DI PUTIGNANO**

Sede Legale: Via Conversano, 3/f - Putignano (BA)



R.E.A. di Bari n. 410068

Codice Fiscale e Partita Iva n. 04187770724

**BILANCIO DAL 01/01/2022 AL 31/12/2022**

(Redatto in forma abbreviata)

<u>SITUAZIONE PATRIMONIALE</u>	2022	2021
<b>ATTIVO</b>		
A) CRED.V/PARTEC. PER VERS. DOVUTI	0	0
B) IMMOBILIZZAZIONI		
D) Immobilizzazioni immateriali	33.450	33.450
(fondi di ammortamento)	<u>-12.562</u>	<u>-8.822</u>
	20.888	24.628
II) Immobilizzazioni materiali	419.272	417.433
(fondi di ammortamento)	<u>-217.441</u>	<u>-209.093</u>
	201.831	208.340
III) Immobilizzazioni finanziarie	<u>19.961</u>	<u>17.016</u>
Totale immobilizzazioni	242.680	249.984
C) ATTIVO CIRCOLANTE		
I) Rimanenze	0	0
II) Crediti		
* esigibili entro l'esercizio successivo	517.796	450.124
* esigibili oltre l'esercizio successivo	<u>0</u>	<u>0</u>
Totale Crediti	517.796	450.124
III) Attività finanz.che non costituiscono imm.	0	0
IV) Disponibilita' liquide	<u>95.925</u>	<u>60.093</u>
Totale Attivo Circolante	613.721	510.217
D) RATEI E RISCONTI ATTIVI		
- Risconti attivi	<u>408</u>	<u>1.303</u>
Totale ATTIVO	<u>856.809</u>	<u>761.504</u>

## PASSIVO

### A) PATRIMONIO NETTO

I) Fondo di dotazione	78.739	78.739
II) Fondo Rivalutazione D.L.185/2008	0	0
III) Riserve statutarie	0	0
IV) Altre riserve	322	0
V) Avanzi (disavanzi) portati a nuovo	0	-66.177
VI) Avanzo (disavanzo) di esercizio	6.710	66.498
Totale Patrimonio Netto	85.771	79.060

B) FONDI PER RISCHI ED ONERI 0 46.003

C) TRATTAM. FINE RAPP. DI LAVORO 49.616 44.184

### D) DEBITI

* Esigibili entro l'esercizio successivo	613.799	473.968
* Esigibili oltre l'esercizio successivo	107.294	118.124
Totale Debiti	721.093	592.092

### E) RATEI E RISCONTI PASSIVI

- Ratei passivi	329	165
Totale PASSIVO e NETTO	856.809	761.504

## CONTO ECONOMICO

### A) VALORE DELLA PRODUZIONE

- Ricavi da vendite e prestazioni	115.492	0
- Altri ricavi e proventi	526.452	472.389
Totale	641.944	472.389

### B) COSTI DELLA PRODUZIONE

- Per manifestazioni	397.041	230.778
- Per gestione della struttura	64.772	52.427
- Per godimento di beni di terzi	996	0
- Per spese generali	100.356	49.801
- Ammortamenti	12.089	12.035
- Accantonamenti per rischi e svalutazioni	0	6.302
- Oneri diversi di gestione	35.712	29.411
Totale	610.966	380.754

DIFFERENZA TRA VALORE E COSTI  
DELLA PRODUZIONE (A-B)

30.978 91.635

### C) PROVENTI E ONERI FINANZIARI


- Interessi attivi e altri proventi finanz.	61	109
- Interessi passivi e altri oneri finanz.	-18.567	-16.747
Totale proventi e oneri finanziari	-18.506	-16.638

### D) RETTIF. DI VALORE DI ATTIVITA'

0 0

RISULTATO PRIMA DELLE IMPOSTE

(A-B+C+D)	12.472	74.997
Imposte sul reddito	-5.762	-8.499
AVANZO (DISAVANZO) DELL'ESERCIZIO	6.710	66.498



## **NOTA INTEGRATIVA AL BILANCIO AL 31/12/2022**

Il presente bilancio di esercizio, ai sensi dell'art. 2423 c.c, è costituito dai seguenti documenti: Stato patrimoniale, Conto economico, Nota integrativa.

Esso è stato redatto in forma abbreviata ed è stato adattato alle peculiarità della Fondazione così come previsto dall'art.15 del nuovo Statuto, entrato in vigore il 9 giugno 2010.

Esso è stato anche adeguato alle modifiche apportate dal D.Lgs. n.139/2015 che, tra le altre, ha eliminato la lettera E del Conto Economico ( Proventi ed Oneri Straordinari), ripartendo le relative voci tra il Valore ed i Costi della produzione.

Si attesta infine che non si è derogato ad alcuna delle clausole generali ed ai principi contabili di redazione del bilancio.

### **CRITERI DI VALUTAZIONE**

Le immobilizzazioni immateriali sono iscritte al costo storico; gli ammortamenti sono stati calcolati secondo piani sistematici in base a corretti principi contabili.

Le immobilizzazioni materiali sono iscritte al costo storico; gli ammortamenti sono stati calcolati secondo piani sistematici applicando le aliquote fiscali, che si ritiene riflettano la residua possibilità di utilizzazione dei beni. Le aliquote sono ridotte alla metà nell'esercizio di acquisto e/o in funzione del loro minore utilizzo.

Le immobilizzazioni finanziarie sono iscritte al costo storico di acquisto.

I crediti sono esposti al valore nominale coincidente con il valore presumibile di realizzo.


La voce Risconti attivi riporta quote di costi di competenza degli esercizi successivi ma pagati nel corrente esercizio, mentre la voce Ratei passivi riporta quote di costi di competenza dell'esercizio ma pagati nell'esercizio successivo.


### **COMMENTO ALLO STATO PATRIMONIALE**

#### **IMMOBILIZZAZIONI IMMATERIALI**

Rappresentano Oneri Pluriennali, ovvero il costo riconosciuto al Comune per utenze dei capannoni del 2014, da rimborsare in sedici rate annuali di pari importo, a partire dall'anno 2019, nonché il costo sostenuto nell'esercizio 2020 per il rinnovo del sito, da ammortizzare in cinque anni.

#### **IMMOBILIZZAZIONI MATERIALI**

*x* 



L'importo lordo rappresenta gli investimenti della Fondazione, che hanno riportato le seguenti variazioni:

La voce è così composta:

	2022	2021	variazioni
- Terreni	15.748	15.748	0
- Fabbricati	161.252	161.252	0
- Costruzioni leggere	23.700	23.700	0
- Attrezzature	170.734	170.734	0
- Arredamento	14.308	14.308	0
- Mobili e macchine ordinarie d'uff.	6.152	6.152	0
- Macchine elettroniche d'ufficio	27.378	25.539	1.839
	<u>419.272</u>	<u>417.433</u>	<u>1.839</u>

Nell'esercizio si è proceduto ad acquistare una workstation completa di monitor ed hard disk interni ed esterni per Euro 1.839.

Il valore totale è stato ridotto per gli ammortamenti dell'esercizio per Euro 8.348.

#### **IMMOBILIZZAZIONI FINANZIARIE**

Consiste in partecipazioni nel Gal Terra dei Trulli di euro 32 e nella Bcc Putignano di euro 1.000, cauzioni per utenze varie di euro 1.103 ed il valore di una polizza vita di euro 17.826.

#### **CREDITI**

I crediti sono esposti a valore nominale senza alcuna svalutazione e sono così ripartiti

	2022	2021	variazioni
- Crediti vs Clienti	16.458	53.039	-36.581
- Crediti tributari	107.424	101.287	6.137
- Altri crediti vari	393.914	295.798	98.116
	<u>517.796</u>	<u>450.124</u>	<u>67.672</u>

Tra gli Altri crediti vari l'importo più elevato è il credito verso la Regione Puglia per complessivi Euro 250.000, che consiste nel saldo dei contributi dal 2019 al 2022.

#### **DISPONIBILITA' LIQUIDE**

L'importo è così composto:

	2022	2021	variazioni
--	------	------	------------

- Cassa	2.523	7.217	-4.694
- Banche c/c	93.402	52.876	40.526
	95.925	60.093	35.832

### RISCONTI ATTIVI

L'importo rappresenta il rinvio agli esercizi successivi del costo delle polizze per assicurazioni varie.

### PATRIMONIO NETTO

Il patrimonio netto è composto dal Fondo di Dotazione, coincidente con il valore catastale indicato nell'atto di cessione gratuito del 28 giugno 2008 dell'immobile sede della Fondazione, e comprende anche il risultato cumulato degli esercizi precedenti e di quello attuale.

Con l'utile dell'esercizio corrente il patrimonio si è incrementato di Euro 6.710 che verrà riportato tra le Altre riserve.

### FONDI PER RISCHI ED ONERI

Il valore nel bilancio 2021, che rappresentava il debito per accertamenti relativi ad imposte Imu, Tasi e Tari per gli anni 2014, 2015 e 2016, è stato eliminato a seguito del pagamento di tutti gli arretrati richiesti.

### TRATTAMENTO DI FINE RAPPORTO DI LAVORO

Il valore in bilancio rappresenta l'accantonamento complessivo effettuato a favore dell'unica dipendente in forza.

Il fondo si è così movimentato:

	2022	2021	variazioni
- Fondo T.F.R.	49.616	44.184	5.432

La variazione consiste nell'accantonamento maturato nell'esercizio comprensivo della rivalutazione, al netto dell'imposta sostitutiva.

### DEBITI

Sono aumentati di circa 129 mila Euro e sono così ripartiti:

	2022	2021	variazioni
- Fornitori	279.466	195.162	84.304
- Debiti tributari e previdenziali	27.363	16.132	11.231
- Altri debiti	318.103	257.247	60.856



- Banche	96.161	123.551	-27.390
	721.093	592.092	129.001

Gli altri debiti riguardano prevalentemente il personale, le varie associazioni ed alcuni premi da pagare. Comprende anche il debito verso il Comune di Euro 117.044 per la transazione stragiudiziale dovuta a fronte di anticipo da parte del Comune di spese relative ai consumi idrici ed elettrici nei capannoni, a carico della Fondazione.

I debiti esigibili oltre l'esercizio successivo rappresentano le n.11 rate annuali verso il Comune scadenti dal 2024 al 2034, di euro 9.754 cadauna.

### **COMMENTO AL CONTO ECONOMICO**

#### **VALORE DELLA PRODUZIONE**

Il valore della produzione (dizione poco idonea per una Fondazione) si distingue tra:

- Ricavi da vendite e prestazioni per Euro 115.492. Nell'esercizio 2021 a causa della pandemia non si è svolta alcuna manifestazione a pagamento e/o con entrate commerciali, quindi nessun biglietto venduto e nessuna pubblicità, mentre nel 2022 si è riusciti a reperire entrate pubblicitarie per Euro 95.000 ed altre entrate commerciali per Euro 20.492.

- Altri ricavi e proventi per Euro 526.452. Sono contributi del Comune di Putignano (€ 165.000), della Regione Puglia (€ 50.000 ordinari e € 250.000 straordinari), del M.I.C. (€ 50.000), contributo a fondo perduto "Credito d'imposta a favore delle imprese non energivore" (€ 6.910) ed altri proventi vari (€ 4.542).

#### **COSTI DELLA PRODUZIONE**

I costi della produzione, anche in mancanza della storica sfilata dei carri sia nel 2021 che nel 2022, sono comunque aumentati da 380 mila euro a 611 mila euro poiché è stato possibile organizzare una importante manifestazione estiva.

Segue un maggior dettaglio di tali costi, con importi arrotondati per una più facile rappresentazione.

I costi per manifestazioni, mancando le sfilate invernali, sono relativi alla manifestazione estiva "Carte e Maschere" ed altri eventi collaterali per Euro 336,1 mila, per le Propaggini Euro 20,0 mila e per tutte le attività promozionali per Euro 40,9 mila.

Le spese per la gestione della struttura sono: costo personale dipendente Euro 32,6 mila, costo dei revisori Euro 12,0 mila, consulenza amministrativa e del lavoro

Euro 7,3 mila, collaboratori di segreteria Euro 9,7 mila.

Nel 2022 gli amministratori hanno percepito gettoni di presenza e rimborsi spese per Euro 3,1 mila, mentre il Presidente ha rinunciato a qualsiasi compenso e/o rimborso.

Tra le principali spese generali ci sono i costi delle utenze dei capannoni (€ 46 mila), spese per cause legali ed altre consulenze professionali (€ 23 mila), spese telefoniche ed altre utenze (€ 3 mila), spese di rappresentanza (€ 4 mila), assicurazioni (€ 3 mila), tassa rifiuti (€ 5 mila) e perdite su crediti (€ 8 mila),

Gli Oneri diversi di gestione sono tutti riferiti a sopravvenienze di costi di anni precedenti non quantificabili e/o prevedibili, in prevalenza tassa rifiuti per gli anni dal 2017 al 2021 per circa 22,5 mila euro.

### PROVENTI ED ONERI FINANZIARI

Gli oneri finanziari sono dovuti per Euro 9.212 agli interessi bancari, Euro 1.107 ad altri interessi passivi ed Euro 8.248 a spese bancarie.

A questo punto è opportuno, ai fini di una maggiore chiarezza espositiva, riepilogare il Conto Economico nelle principali voci:

	2022	2021
A) Valore della produzione	641.944	472.389
B) Costi della produzione	-610.966	-380.754
Differenza	30.978	91.635
C) Proventi e oneri finanziari	-18.506	-16.638
Imposte	-5.762	-8.499
Avanzo/disavanzo d'esercizio	6.710	66.498

Il bilancio dell'esercizio 2022 è risultato positivo sia grazie ad una attenta gestione dei costi, in conseguenza del ridotto contributo comunale di Euro 165.000, mentre si è riusciti ad ottenere altri contributi regionale e statali in linea con gli esercizi precedenti, sia per il recupero di entrate commerciali.

**VERBALE DEL COLLEGIO DEI REVISORI N.223 DEL 30 aprile 2023**

L'anno 2023 il giorno 30 del mese di aprile alle ore 15,00 si è riunito presso la sede sociale della Fondazione 'Carnevale di Putignano' sita in Putignano alla via Conversano, 3/F, il Collegio dei Revisori per eseguire le verifiche previste dalla legge e dallo statuto.

Sono presenti il Presidente, dott. Gigante Giuseppe Nicola, e i componenti effettivi, Rag. Detomaso Tonio e dott. Vittorione Vito .

Il collegio, nell'occasione, procede all'esame del bilancio d'esercizio 2022 e della nota integrativa predisponendo la relazione di seguito riportata che viene depositata presso la sede della fondazione ed allegata al bilancio d'esercizio 2022.

**FONDAZIONE CARNEVALE DI PUTIGNANO**

*Via Conversano, 3/f – Putignano*

**c.f.e P.IVA:04187770724**

**RELAZIONE del COLLEGIO dei REVISORI**

**BILANCIO al 31 dicembre 2022**

Signori Amministratori,

abbiamo svolto il controllo contabile del Bilancio al 31/12/2022 della Fondazione ai sensi dello statuto sociale, la cui redazione compete al Consiglio di Amministrazione, trasmessoci dallo stesso in data odierna, che presenta le seguenti risultanze:

**Stato Patrimoniale:**

<i>Totale attivo</i>	<b>856.809,00</b>
<i>Totale passivo</i>	<b>856.809,00</b>
<i>di cui:</i>	
Passività, fondi diversi e ratei	<b>771.038,00</b>
<i>Fondo di dotazione</i>	<b>78.739,00</b>
Fondo rivalutazione	<b>0,00</b>
Altre riserve	<b>322,00</b>
Avanzi (Disavanzi) portati a nuovo	<b>0,00</b>
<b>Utile (perdita) dell'esercizio</b>	<b>6.710,00</b>

**Conto Economico:**

Valore della produzione	<b>641.944,00</b>
Costi della produzione	<b>610.966,00</b>

Differenza tra valore e costi della produzione	30.978,00
Prov./Oneri finanziari e rettifiche finanz.	-18.506,00
Risultato prima delle imposte	12.472,00
Imposte sul reddito dell'esercizio	-5.762,00
<b>Utile (Perdita) dell'esercizio</b>	<b>6.710,00</b>

\* \* \* \* \*

Questo Collegio ha espletato regolarmente i controlli periodici previsti dallo statuto. Durante l'esercizio 2022 con la presidenza Verdolino il collegio non ha partecipato a tutte le riunioni del Consiglio di Amministrazione in quanto non è stato sempre invitato.

Abbiamo sottoposto a verifica la rispondenza di parte delle voci del bilancio con le scritture e le risultanze della contabilità, posto che le modalità di tenuta del sistema contabile consentono il raccordo tra i dati del bilancio ed i saldi contabili.

Il collegio, sulla scorta del bilancio redatto dal c.d.a. di questa Fondazione accerta che:

- a) Le immobilizzazioni immateriali sono state valutate al costo di acquisto ammortizzato in relazione alla loro residua possibilità di utilizzazione e si sono ridotte rispetto all'esercizio precedente per l'importo di € 3.740,00, quelle materiali si sono ridotte di € 6.509,00, invece quelle finanziarie si sono incrementate di € 2.945,00.
- b) I crediti sono stati valutati e iscritti secondo il loro presumibile valore di realizzo, e risultano incrementati di circa il 15%.  
Tra i crediti si evidenzia in particolar modo quello nei confronti della Regione Puglia per € 250.000,00.
- c) Le disponibilità liquide sono iscritte per il loro effettivo importo e sono costituite dal denaro contante in cassa, da assegni e dal saldo di tesoreria in deposito presso gli istituti di credito.
- d) I debiti sono esposti al loro valore nominale e sono aumentati rispetto all'esercizio precedente di € 129.001,00. Le voci più consistenti dei debiti sono rappresentate dal debito verso il comune di Putignano per transazione per € 117.044,32, verso le Banche per un importo residuo di € 96.161,37 e i debiti v/fornitori € 279.466,37. Il collegio ribadisce la propria preoccupazione per la rilevante esposizione debitoria tra cui

quella bancaria considerata la natura della Fondazione; tuttavia è consapevole che la riscossione del credito verso la Regione Puglia consentirebbe un netto miglioramento del rapporto crediti/debiti.

- e) Il Fondo trattamento di fine rapporto (TFR) pari ad € 49.616,25 è stato determinato in misura corrispondente a quella prevista dalle disposizioni legislative e contrattuali che regolano i rapporti di lavoro subordinato.
- f) Il patrimonio netto si è incrementato di € 6.711,00, in conseguenza del risultato positivo dell'esercizio corrente.
- g) Il conto economico riporta nella voce del valore della produzione ricavi da vendite e prestazioni per € 115.492 e altri ricavi, proventi e contributi per € 526.452,00 per un valore della produzione complessivo di € 641.944,00; la voce dei costi della produzione riporta un totale di € 610.966,00; la differenza tra valore e costi della produzione ammonta ad € 30.978,00; la differenza tra proventi e oneri finanziari ammonta ad € - 18.506,00. In conclusione il Collegio dei revisori riscontra che il rendiconto economico si chiude al 31/12/2022 con un avanzo ante imposte di € 12.472,00, imposte di € 5.762,00 e avanzo di gestione netto di € 6.710,00.
- h) Sulla base delle verifiche sin qui effettuate il collegio rileva che:
  - 1) Il Patrimonio Netto ammontante ad € 85.771,00, sotto il profilo dell'equilibrio patrimoniale finanziario, rappresenta un dato positivo e significativo delle azioni che negli ultimi 2 esercizi si stanno intraprendendo;
  - 2) L'avanzo netto di gestione ammonta ad € 6.710,00 dovuto a risparmi nella gestione delle manifestazioni collaterali non essendosi tenuta la manifestazione invernale;
  - 3) La situazione finanziaria evidenzia una posizione creditoria di € 517.796,00 principalmente composta da crediti Vs. Enti pubblici. L'incasso degli stessi è fondamentale per procedere alla riduzione dei debiti correnti verso fornitori, creditori e banche, pertanto il cda dovrà sollecitare gli incassi e procedere con particolare attenzione alle procedure di spese e rendicontazione delle stesse attenendosi

scrupolosamente ai bandi e alle convenzioni sottoscritte con gli Enti pubblici al fine di evitare possibili disconoscimenti delle spese. Tra i crediti sono appostati il credito Ires per 88.714,00 e crediti per ritenute d'acconto Ires per 11.800,00 per i quali si suggerisce come già comunicato in passato di chiedere il rimborso o la compensazione;

- 4) Il rapporto tra passività correnti ed attività evidenzia un indice superiore ad uno che è sintomo di una carenza di liquidità della Fondazione, tant'è che si è dovuto fare ricorso all'indebitamento bancario che, in tema di fondazione, non rappresenta una buona scelta gestionale. Affinché lo sbilancio finanziario non si trasformi in un costo, come è ravvisabile negli interessi bancari passivi già iscritti in bilancio, è consigliabile continuare a procedere nei limiti del possibile ad un taglio delle spese.

Questo collegio alla luce di quanto sopra esposto ritiene che il cda continui ad intraprendere le opportune e improcrastinabili azioni di risanamento finanziario, ponendo in essere tutte le azioni finanziarie ed economiche possibili, al fine di ristabilire definitivamente l'equilibrio economico e finanziario della Fondazione.

Putignano li, 30/04/2023

Il Collegio dei Revisori

dott. Rag. Gigante Giuseppe Nicola

Rag. Detomaso Tonio

dott. Rag. Vittorione Vito

